

o drzwi

- D1**

drzwi międzywydiałowe 90+50x205 z zabezpieczeniem–w celu uniknięcia niekontrolowanego opuszczenia oddziału–oddział psychiatryczny
- D2

wymiana drzwi wewn. do pomieszczeń na 90/205 cm skrzydło otwieralne
- D2*

projektowane drzwi wewn. do pomieszczeń higieniczno–sanitarnych 90/205 cm skrzydło otwieralne z podcięciem
- D3*

proj. drzwi wewn. do kabiny wc skrzydło otwieralne z podcięciem –montowane z całą ścianką–z płyty kompaktowej wykonanej z laminatów wysokociśnieniowych HPL.
- D4

wymiana drzwi wewn. do pomieszczeń na 110/205 cm skrzydło otwieralne
- D5

wymiana drzwi wewn. do pomieszczeń na 120/205 cm otwieralne, przeszkione
- D6

budowa nowej ścianki z drzwiami przesuwnymi do kaplicy
- D7*

demontaż ścianki z drzwiami do kaplicy i wymiana na ściankę szklaną z drzwiami 128/250cm przesuwnymi, ze szkła
- D8*

wymiana drzwi wewn. do pomieszczeń higieniczno–sanitarnych na 100/205 cm skrzydło otwieralne z podcięciem
- D9

wymiana drzwi rozdzielnin na 84/200cm
- D10

proj. drzwi z przyszwietlami przesuwne na przycisk 90/205cm+2x40/205cm
- Dp1


wymiana drzwi na kłótkach schodowych na p.poż. 140/205 cm EI 30
- Dp3


wymiana drzwi na p.poż. do windy 110/205 cm EI 30
- Dp3*


wymiana drzwi na p.poż. do windy 110/205 cm EI 60
- D11*


wymiana drzwi wewn. do pomieszczeń higieniczno–sanitarnych na 70/205 cm skrzydło otwieralne z podcięciem


o ściany:


- 


ściany istniejące
- 


wyburzenia
- 


ściany projektowane, zamurowania
- 


remont nawierzchni ścian +mdlowanie
- 


okładzina ścienna
- 

wymiana wszystkich parapetów w pracowni endoskopii
- 

montaż płaskich odbójów na ścianie
- 

położenie glazury
- 

pochwiliły podświetlane od spodu wężem led na całej długości
- 

montaż nowych nadproży przy powiększeniu otworu drzwiowego
- 

zakres opracowania


o podłoga:


- Dp4


wymiana drzwi na p.poż. 90/205 cm EI 30
- D12

wymiana drzwi wewn. do pomieszczeń na 90+30/205 cm otwieralne, przeszkione

dla oddziału endoskopii

- 

wykładzina homogeniczna winylowa z wywinięciem 12 cm na ścianę Sphero energetic Forbo–Vivid Lace 51222
- 

wykładzina homogeniczna winylowa z wywinięciem 12 cm na ścianę Sphero energetic Forbo– Spearmint 50218
- 

wykładzina homogeniczna winylowa wywinięta na ścianę do wys. drzwi Sphera energetic Forbo– Spearmint 50218

dla oddziału chorób wewnętrznych:

- 

wykładzina homogeniczna winylowa z wywinięciem 12 cm na ścianę Sorlon Sparking Forbo– 434571 grey sky
- 

wykładzina homogeniczna winylowa z wywinięciem 12 cm na ścianę Sorlon Sparking Forbo–434528 lime (wstawka korytarz) zaś 434517 sky, 434528lime i 434536 tangerine (wstawki w pokojach i salach chorych)


dla piwnicy:


- 


posadzka przemysłowa żywiczna epoksydowa
- 

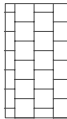
posadzka przemysłowa żywiczna epoksydowa lub betonowa zatarta na gładko

legenda:

- 

strefa 1: mata zewnętrzna,np.Mata Coral Grip HD, nie mniej niż 1,5mb
- 

strefa 2: mata wewnętrzna ,np.Mata Coral Duo, ok. 1,5mb
- 

strefa 3: mata zewnętrzna,np.Mata Brush, ok. 3mb
- 

wymiana terakoty

PROJEKTANT GŁÓWNY:		ARTASp.z o.o.	
TEMAT:	PROJEKT REMONTU ODDZIAŁU CHOROÓB WEWNĘTRZNYCH W BUDYNKU H1 I K ORAZ PRACOWNI ENDOSKOPII W BUDYNKU K SZPITALA ŚW. TRÓJCY W PŁOCKU	ADRES:	UL. KOŚCIUSZKI 28 09-402 PŁOCK
INWESTOR:	PŁOCKI ZAKŁAD OPIEKI ZDROWOTNEJ Sp. z o.o. ; 09-402 Płock ul. Kościuszki 28	NR DZIAŁKI:	1025, GMINA PŁOCK
BRAŃKA:	ARCHITEKTURA	FAZA PROJEKTU:	
TREŚĆ RYSUNKU:	legenda - STAN PROJEKTOWANY-ENDOSKOPIA		
	IME I NAZWISKO:	PODPIS:	NR UPRAWNIEN:
PROJEKTANT:	mgr inż. arch. DANUTA WŁODARSKA		289/83/WML
KONSTRUKTOR:	mgr inż. AGNIESZKA ŻÓŁTOWSKA		WA/0139/PŁOCK/04
WSPÓŁPRAC:	inż. arch. KAROLINA KEDZIEJSKA		
SPRAWDZAJĄCY:	mgr inż. arch. ROBERT KUBA		56/L00KK/2011
13			